


**Fensterläden von Griesser.
Klappläden konventionell**





Klappläden konventionell

Bei der Wand- oder Mauermontage werden die Kloben auf der Wand befestigt. Der Fensterladen kann in geschlossener Stellung auf der Wand oder in der Laibung positioniert werden. Auch bei Dämmfassaden ist diese Montage möglich. Die Beschläge können vor Ort an die baulichen Gegebenheiten, z.B. Putz- oder Klinkerfassade, angepasst werden.





JustierFix
Fensterläden können vom Innern
des Gebäudes montiert werden.



Produkt-Highlights Klappläden konventionell

SystemFix
leichte Anpassung des Flügels




PRODUKTVORTEILE IM DETAIL



SystemFix Vormontage

Vergessen Sie Bohrmaschine, Nietzange und Montageschablone, denn mit einem Schraubenzieher montieren Sie alle Beschläge schnell und einfach auf den Fensterläden. Kein Schmutz und die Handwerker sind schnell wieder ausser Haus. Mit dem SystemFix 3D ist zudem auch die Kröpfung verstellbar, somit perfekt geeignet für Sanierungen. Die Beschläge werden standardmässig vormontiert.



JustierFix Vormontage

Dieses patentierte System eröffnet die Möglichkeit, die Fensterläden vom Innern des Gebäudes aus zu montieren. Das erspart Gerüste, Leitern und damit auch Kosten. Auch diese Beschlagslösung ist in allen drei Achsen verstellbar, das Band ist im Gegensatz zu SystemFix auf einen Justierbereich von +/- 12 mm in der Y-Achse limitiert. Die Beschläge werden standardmässig vormontiert.



Langband Vormontage

Langbänder für die typisch französische Beschlagsmontage stehen für die Modellreihen F und G ISO zur Verfügung.


Die Langbänder werden in entsprechender Länge mittels Nieten am Flügel befestigt, optional sind auch entsprechende Gegenstücke für die Flügelinnenseite verfügbar. Verfügbar als gerade oder gekröpfte Ausführung.

FENSTERLADENTYPEN

Feststehende Lamellen



Modell A (Lamellen leicht offen)



A-C A-CH (H/V) A-A-C A-C-A A-C-C C-A-A C-A-C C-CA



Modell R (Lamellen offen)



R-C R-CH (H/V) R-R-C R-C-R R-C-C C-R-R C-R-C C-CR




Modell T (Lamellen geschlossen)



T-C T-CH (H/V) T-T-C T-C-T T-C-C C-TT C-T-C C-CT



Modell EZ (Lamellen leicht offen)



EZ-C C-EZ-C EZ-C-EZ

Bewegliche Lamellen



Modell B



B-A

B-C

B-CH
(H/V)

B-C-B

C-B-C



Modell E (Heimatschutz)



E-C

C-E-C

E-C-E

Legende



Hagelresistent

Standard: Flügel mit einer Füllung bzw. Unterteilung.
Option: Flügel mit zwei oder drei Füllungen bzw. Unterteilungen.

Füllungen




Modell CH




Modell CH (vertikal oder horizontal möglich)




Modell C



Modell F



Modell G ISO (mit Isolation)



Standard: Flügel mit einer Füllung bzw. Unterteilung.
Option Modell F und G: mit Balken- oder Z-Aufsatz



Legende



Hagelresistent



SONDERFORMEN



Vertikalfries



Stichbogen ausgearbeitet



Halbrundbogen Hohlkonstruktion




Abschrägung




Aussteller



Blindmontage



Auslaserungen



Aufgesetzte Zierbleche

Bitte beachten Sie, dass nicht jede Sonderform für jedes Grundmodell anwendbar ist. Die Sonderformen der Auslaserungen und aufgesetzten Zierbleche ist nur bei dem Grundmodell C bzw. bei Kombinationen mit diesem Modell möglich.

VERSCHLÜSSE

Espagnolette rund



Stangenverschluss 2F



Schnappverschluss



Ladenmittverschluss






Anziehschlingen



Ladenrechen und Jalousiestange



Legende

-  erhältlich in allen Farben
-  erhältlich in schwarz und weiss
-  erhältlich in schwarz

RÜCKHALTER

Ladenhalter



Frauenkopf



Ladenvorreiber



Vorreiber Marseille



Ladenhalter automatic



Türladenhalter



Rasthalter



Komfortladenhalter



Typ 1 | Standard Fenster



Typ 3 | Standard Türe



Typ 2 | Option Fenster
13 | Klapppläden konventionell

KLOBEN

Schraubkloben



Plattenkloben



Universalkloben






Polygond



Blendrahmenkloben



Legende

-  erhältlich in allen Farben
-  erhältlich in schwarz und weiss
-  erhältlich in schwarz

BÄNDER

SystemFix Mauermontage



SystemFix Blendrahmenmontage



JustierFix Mauermontage



Langband











FARBEN GEHÄUSE

Braun RAL 8014 Weiss RAL 9016



FARBEN ARME UND GLEITSCHIENEN

Schwarz RAL 9005



STEUERUNG – AUTOMATISCH GUT.

Griesser bietet für die Automation von Klappläden funktionelle Lösungen, die Komfort und Zuverlässigkeit vereinen und die den Anspruch des Unternehmens, Innovationsführer bei Fensterläden zu sein, deutlich unterstreichen.

Yslo Flex RTS ist geeignet für die Montage in der Fensterleibung von 1- oder 2-flügligen Klappläden.

Yslo Flex RTS – die flexible Lösung für gängige Klappläden

Mehr Komfort – jeden Tag

Mit Knopfdruck werden die Klappläden bedient – das lästige Öffnen der Fenster ist Vergangenheit.

Mehr Sicherheit

Ein Zentralbefehl schliesst alle Klappläden zugleich. Auch eine Anwesenheitssimulation kann leicht programmiert werden.

Mehr Werterhalt

Schonung des Klappladens

Jeder Flügel wird von einem separaten Motor gesteuert. Das garantiert sanfte und schonende Flügelbewegungen.

Auch bei Wind bleiben die Flügel fest in ihrer Position.



FARBEN

Die Farben unserer Fensterläden sollen Ihre Wünsche reflektieren, den Charakter der Architektur prägen und eine persönliche Atmosphäre schaffen. Diese Wünsche fordern unsere Entwickler, Planer und Lackierer tagtäglich aufs Neue heraus.

Pulverbeschichtung

Die Pulverbeschichtung von Aluminium hat sich als umweltfreundliche, kostengerechte und langlebige Alternative zur Lackierung erwiesen. Sie ist schlagfest und wetterresistent.

RAL-, NCS-, VSR- und Metallic-Farben

Das breite Farbenspektrum von Griesser lässt keine Wünsche offen. Wählen Sie aus unseren zwei Standard Farbkollektionen GriColors, GriRal Colors Ihre Wunschfarbe aus und verleihen Sie Ihrem Objekt eine individuelle Note.

OBERFLÄCHENSTRUKTUR

GRICOLORS

Glatt-Seidenglanz



Oberflächen Vielfalt für jeden Zweck

Mit Hilfe eines speziellen Beschichtungsverfahrens können Griesser Fensterläden in einer Vielzahl von Oberflächenoptiken wie glatt und fein strukturiert, produziert werden. Die Oberflächenstruktur gibt der Farbe oder dem Dekor nochmals ein neues Erscheinungsbild.

Holzwerkstoffe, Fassadenplatten und Textilien

Neben der Farbgebung sind auch vielfältige Strukturen möglich. Einzigartig dabei ist das Holzdekor: Es überzeugt nicht nur durch seine verblüffend naturgetreue Optik, sondern auch durch seine überragende Witterungsbeständigkeit.

Zur grossen Modellvielfalt von Griesser Fensterläden tragen auch besondere Materialkombinationen bei. Von individuell bedruckbaren Stoffbespannungen aus Soltisgewebe bis hin zu Lamellenausführungen aus Naturholz, Plexiglas oder Fundermax – den Kundenwünschen sind fast keine Grenzen gesetzt.

OBERFLÄCHENSTRUKTUREN

GRIRAL COLORS

Glatt-Seidenglanz

Feinstruktur-Matt



Ihr Partner:

Griesser Sonnenschutz - Qualität seit 1882.
www.griessergroup.com

